













ESCOLA PROFISSIONAL DE HOTELARIA E TURISMO DE LISBOA (SEDE)

Indicadores EQAVET (Finais de Ciclo)

Atualizado a 28/07/2023




Indicadores EQAVET	2011/2014	2012/2015	2013/2016	2014/2017	2015/2018	2016/2019	2017/2020	Gráficos Sparkline
4 a) Taxa de conclusão dos cursos	79,6	73,3	74,3	78,4	82,5	77	77,4	
Taxa de conclusão dos cursos no tempo previsto	78,1	72,7	74,3	77,8	81,4	76,4	76,8	
Taxa de conclusão dos cursos após o tempo previsto	1,5	0,6	0	0,7	1,1	0,6	0,6	
5 a) Taxa de colocação no mercado de trabalho	69,7	67,5	63,6	63,3	61,6	61,2	60,6	
Taxa de diplomados empregados por conta de outrem	63,3	65,9	60	62,5	59,7	59,7	60,6	
Taxa de diplomados a trabalhar por conta própria	0,9	0,8	0	0,8	1,5	1,5	0	
Taxa de diplomados a frequentar estágios profissionais	0,9	0,8	0	0	0	0	0	
Taxa de diplomados à procura de emprego	4,6	0	3,6	0	0	0	0	
5 a) Taxa de prosseguimento de estudos	11,0	28,6	16,4	32,5	24,5	35,1	31,5	
Taxa de diplomados a frequentar o ensino superior	8,3	19	12,7	20,8	15,9	16,4	24,4	
Taxa de diplomados a frequentar formação de nível pós-secundário	2,8	9,5	3,6	11,7	8,6	18,7	7,1	

5 a) Taxa de diplomados noutras situações	13,8	0,8	6,4	0	12,6	3	7,9	
5 a) Taxa de diplomados em situação desconhecida	5,5	3,2	13,6	4,2	1,3	0,7	0	
6 a) Taxa de diplomados a exercer profissões relacionadas e não relacionadas com o curso/AEF	64,2	66,7	60	63,3	59,6	61,2	60,6	
Taxa de diplomados a exercer profissões relacionadas com o curso/AEF	47,7	50,8	46,4	51,7	43	47	53,5	
Taxa de diplomados a exercer profissões não relacionadas com cursos AEF	16,5	15,9	13,6	11,7	16,6	14,2	7,1	
6 b3) Taxa de diplomados empregados avaliados pelos empregadores	14,5	9,6	7,6	14,7	12,9	5	46,8	
Taxa de satisfação dos empregadores face aos diplomados empregados	0	0	0	43	100	100	100	
Taxa de satisfação dos empregadores face aos diplomados empregados em profissões relacionadas com o curso/AEF	100	100	16,6	100	100	100	100	
Taxa de satisfação dos empregadores face aos diplomados empregados em profissões não relacionadas com o curso/AEF	0	0	0	0	0	0	0	
Média de satisfação dos empregadores face aos diplomados empregados (a escala de satisfação integra 4 níveis: 1, Insatisfeito, 2, Pouco satisfeito, 3 – Satisfeito, 4 – Muito satisfeito, sendo que no apuramento da média só são considerados os níveis de "Satisfeito" e "Muito satisfeito")	3,7	3,7	3,6	3,8	3,7	4	4	
Média de satisfação dos empregadores face aos diplomados empregados em profissões relacionadas com o curso/AEF	3,7	3,7	3,6	3,7	3,7	4	4	
Média de satisfação dos empregadores face aos diplomados empregados em profissões não relacionadas com o curso/AEF	0	0	0	0	0	0	0	

ESCOLA PROFISSIONAL DE HOTELARIA E TURISMO DE LISBOA (SEDE)

Indicadores EQAVET (Finais de Ciclo)

Atualizado a 28/07/2023




Indicadores EQAVET	2018/2021	2019/2022	2020/2023	Gráficos Sparkline
4 a) Taxa de conclusão dos cursos	69,5%	77%	67%*	
Taxa de conclusão dos cursos no tempo previsto	67,7%	71%	60%*	
Taxa de conclusão dos cursos após o tempo previsto	1,8%	6%	7%*	
5 a) Taxa de colocação no mercado de trabalho				
Taxa de diplomados empregados por conta de outrem	A determinar em dezembro de 2023	A determinar em dezembro de 2024	A determinar em dezembro de 2025	
Taxa de diplomados a trabalhar por conta própria	A determinar em dezembro de 2023	A determinar em dezembro de 2024	A determinar em dezembro de 2025	
Taxa de diplomados a frequentar estágios profissionais	A determinar em dezembro de 2023	A determinar em dezembro de 2024	A determinar em dezembro de 2025	
Taxa de diplomados à procura de emprego	A determinar em dezembro de 2023	A determinar em dezembro de 2024	A determinar em dezembro de 2025	
5 a) Taxa de prosseguimento de estudos				
Taxa de diplomados a frequentar o ensino superior	A determinar em dezembro de 2023	A determinar em dezembro de 2024	A determinar em dezembro de 2025	
Taxa de diplomados a frequentar formação de nível pós-secundário	A determinar em dezembro de 2023	A determinar em dezembro de 2024	A determinar em dezembro de 2025	
5 a) Taxa de diplomados noutras situações				
	A determinar em dezembro de 2023	A determinar em dezembro de 2024	A determinar em dezembro de 2025	
5 a) Taxa de diplomados em situação desconhecida				
	A determinar em dezembro de 2023	A determinar em dezembro de 2024	A determinar em dezembro de 2025	
6 a) Taxa de diplomados a exercer profissões relacionadas e não relacionadas com o curso/AEF				
Taxa de diplomados a exercer profissões relacionadas com o curso/AEF	A determinar em dezembro de 2023	A determinar em dezembro de 2024	A determinar em dezembro de 2025	
Taxa de diplomados a exercer profissões não relacionadas com cursos AEF	A determinar em dezembro de 2023	A determinar em dezembro de 2024	A determinar em dezembro de 2025	
6 b3) Taxa de diplomados empregados avaliados pelos empregadores				
Taxa de satisfação dos empregadores face aos diplomados empregados	A determinar em dezembro de 2023	A determinar em dezembro de 2024	A determinar em dezembro de 2025	
Taxa de satisfação dos empregadores face aos diplomados empregados em profissões relacionadas com o curso/AEF	A determinar em dezembro de 2023	A determinar em dezembro de 2024	A determinar em dezembro de 2025	
Taxa de satisfação dos empregadores face aos diplomados empregados em profissões não relacionadas com o curso/AEF	A determinar em dezembro de 2023	A determinar em dezembro de 2024	A determinar em dezembro de 2025	
Média de satisfação dos empregadores face aos diplomados empregados (a escala de satisfação integra 4 níveis: 1, Insatisfeito, 2, Pouco satisfeito, 3 – Satisfeito, 4 – Muito satisfeito, sendo que no apuramento da média só são considerados os níveis de "Satisfeito" e "Muito satisfeito")	A determinar em dezembro de 2023	A determinar em dezembro de 2024	A determinar em dezembro de 2025	
Média de satisfação dos empregadores face aos diplomados empregados em profissões relacionadas com o curso/AEF	A determinar em dezembro de 2023	A determinar em dezembro de 2024	A determinar em dezembro de 2025	
Média de satisfação dos empregadores face aos diplomados empregados em profissões não relacionadas com o curso/AEF	A determinar em dezembro de 2023	A determinar em dezembro de 2024	A determinar em dezembro de 2025	

* O indicador será atualizado a 31/12/2023.

ESCOLA PROFISSIONAL DE HOTELARIA E TURISMO DE LISBOA PÓVOA DE SANTA IRIA

Indicadores EQAVET (Finais de Ciclo)

Atualizado a 28/07/2023

Indicadores EQAVET	2017/2020	2018/2021	2019/2022	2020/2023	Gráficos Sparkline
4 a) Taxa de conclusão dos cursos	71%	83%	81%	*	
Taxa de conclusão dos cursos no tempo previsto	70%	82%	77%	64%*	
Taxa de conclusão dos cursos após o tempo previsto	1%	1%	4%	*	
5 a) Taxa de colocação no mercado de trabalho	69%				
Taxa de diplomados empregados por conta de outrem	67%	A determinar em dezembro de 2023	A determinar em dezembro de 2024	A determinar em dezembro de 2025	
Taxa de diplomados a trabalhar por conta própria	2%				
Taxa de diplomados a frequentar estágios profissionais	0%				
Taxa de diplomados à procura de emprego	0%				
5 a) Taxa de prosseguimento de estudos	15%				
Taxa de diplomados a frequentar o ensino superior	11%	A determinar em dezembro de 2023	A determinar em dezembro de 2024	A determinar em dezembro de 2025	
Taxa de diplomados a frequentar formação de nível pós-secundário	4%				
5 a) Taxa de diplomados noutras situações	15%	A determinar em dezembro de 2023	A determinar em dezembro de 2024	A determinar em dezembro de 2025	
5 a) Taxa de diplomados em situação desconhecida	0%	A determinar em dezembro de 2023	A determinar em dezembro de 2024	A determinar em dezembro de 2025	
6 a) Taxa de diplomados a exercer profissões relacionadas e não relacionadas com o curso/AEF	69%				
Taxa de diplomados a exercer profissões relacionadas com o curso/AEF	65%	A determinar em dezembro de 2023	A determinar em dezembro de 2024	A determinar em dezembro de 2025	
Taxa de diplomados a exercer profissões não relacionadas com cursos AEF	4%				
6 b3) Taxa de diplomados empregados avaliados pelos empregadores	52%				
Taxa de satisfação dos empregadores face aos diplomados empregados	100%				
Taxa de satisfação dos empregadores face aos diplomados empregados em profissões relacionadas com o curso/AEF	100%				
Taxa de satisfação dos empregadores face aos diplomados empregados em profissões não relacionadas com o curso/AEF	100%	A determinar em dezembro de 2023	A determinar em dezembro de 2024	A determinar em dezembro de 2025	
Média de satisfação dos empregadores face aos diplomados empregados (a escala de satisfação integra 4 níveis: 1, Insatisfeito, 2, Pouco satisfeito, 3 – Satisfeito, 4 – Muito satisfeito, sendo que no apuramento da média só são considerados os níveis de "Satisfeito" e "Muito satisfeito")	4				
Média de satisfação dos empregadores face aos diplomados empregados em profissões relacionadas com o curso/AEF	4				
Média de satisfação dos empregadores face aos diplomados empregados em profissões não relacionadas com o curso/AEF	4				

* O indicador será atualizado a 31/12/2023.