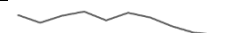










## ESCOLA PROFISSIONAL DE HOTELARIA E TURISMO DE LISBOA (SEDE)

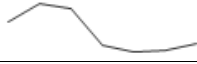
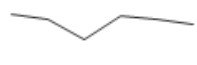


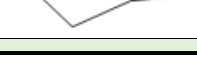

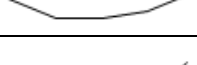


Indicadores de alerta/monitorização recolhidos (Por ano Letivo)

												Atualizado a 28/07/2023
Indicadores de alerta/monitorização	2013/2014	2014/2015	2015/2016	2016/2017	2017/2018	2018/2019	2019/2020	2020/2021	2021/2022	2022/2023	2023/2024	Gráficos Sparkline
Taxa de procura em cursos EFP	641,1%	419,4%	619,6%	729,2%	492,3%	699,2%	569,2%	322,2%	143,3%	99,3%	120%	
Taxa de sucesso em cursos EFP	98,2%	97,1%	97,2%	97,9%	97,6%	91,4%	90,2%	88,1%	85,6%	74,3%		
Taxa de assiduidade em cursos EFP	94,2%	91,5%	94,3%	92,3%	93,5%	89,5%	93,2%	91,4%	88,2%	84,6%	A determinar em julho de 2024	
Taxa de desistência em cursos EFP	1,3%	0,0%	0,2%	4,2%	6,2%	5,2%	2,1%	3,93%	11,6%	4,2%		
Taxa de alunos com módulos em atraso em cursos EFP	--	--	--	--	--	18,9%	24,3%	30,8%	35,9%	43,1%		
Taxa de Satisfação	Alunos	--	--	--	--	76,0%	77,0%	79%	78%	81%	A determinar depois de janeiro de 2024	
	Encarregados de Educação	--	--	--	--	83,0%	87,6%	84%	81%	87%		
	Alunos FCT	--	--	--	--	87,0%	81,1%	82%	88%	A determinar em outubro de 2023	A determinar em outubro de 2024	
	Entidades de Acolhimento FCT	--	--	--	--	91,0%	91,4%	90%	91%			
	Colaboradores	--	--	--	--	--	73%	75,3%	77%	76%	77%	A determinar depois de janeiro de 2024

## ESCOLA PROFISSIONAL DE HOTELARIA E TURISMO DE LISBOA

### Polo da Póvoa de Santa Iria

Indicadores de alerta/monitorização recolhidos (Por ano Letivo)

								Atualizado a 28/07/2023	
Indicadores de alerta/monitorização	2017/2018	2018/2019	2019/2020	2020/2021	2021/2022	2022/2023	2023/2024	Gráficos Sparkline	
Taxa de procura em cursos EFP	253,1%	348,1%	314,4%	126,6%	94,8%	108,03%	141,7%		
Taxa de sucesso em cursos EFP	93,7%	90%	75,9%	91,6%	90,2%	85,9%			
Taxa de assiduidade em cursos EFP	90,9%	91%	94,3%	93,9%	91,9%	90,0%	A determinar em julho de 2024		
Taxa de desistência em cursos EFP	11%	3%	1,05%	4,4%	10,2%	4,1%			
Taxa de alunos com módulos em atraso em cursos EFP	-	-	32,3%	22%	27,0%	27,8%			
Taxa de Satisfação	Alunos	-	78%	76%	80%	79%	78%	A determinar depois de janeiro de 2024	
	Encarregados de Educação	-	90%	83%	83%	86%	93%		
	Alunos FCT	-	88%	81%	80%	89%	A determinar em outubro de 2023	A determinar em outubro de 2024	
	Entidades de Acolhimento FCT	-	93%	100%	92%	92%			
	Colaboradores	-	72%	64%	83%	80%	81%	A determinar depois de janeiro de 2024	